

Umfrage "ElternbefragungWurzelwichte2023"

Anzahl ausgewerteter Teilnehmer: 8 (alle Teilnehmer)

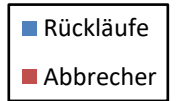
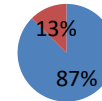
Teilnahme-Übersicht

	Anzahl	Quote
Besucher	16	-
Teilnahmen	8	50%
Rückläufe	7	87.50%
Abbrecher	1	12.50%

Teilnehmer	gestartet	beendet	abgebrochen
Anonyme	8	7	1
Zugangsschlüssel	0	0	0
Adressbuch	0	0	0
Gesamt	8	7	1

Laufzeit	20 Tage 19 Stunden 24 Minuten	vom 17. Juli 2023 bis 07. Aug. 2023
Höchste Aktivität	17. Juli 2023	5 Teilnahmen (62,50%)
Meiste Rückläufe	17. Juli 2023	4 Rückläufe (57,14%)

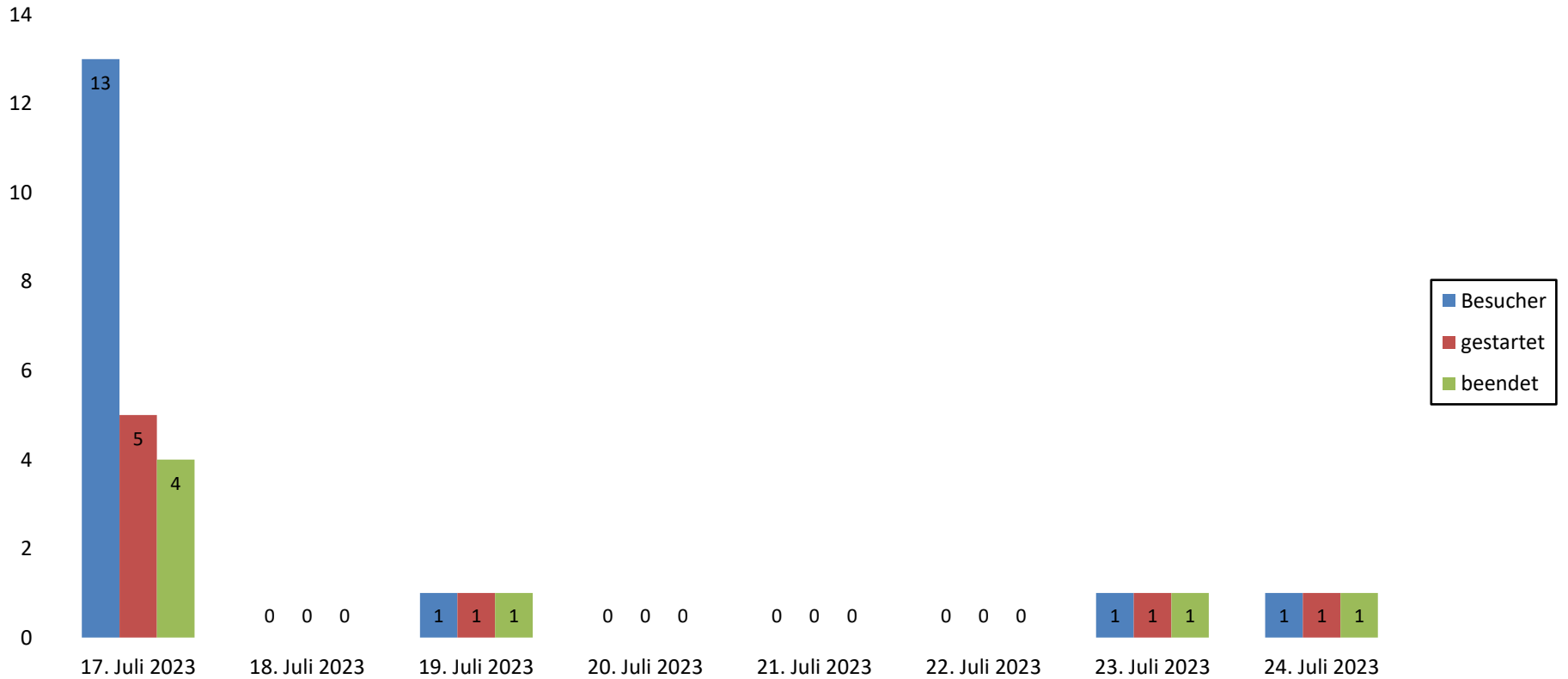
Teilnahmen



Umfrage "ElternbefragungWurzelwichte2023"

Anzahl ausgewerteter Teilnehmer: 8 (alle Teilnehmer)

Übersicht der Teilnahmen

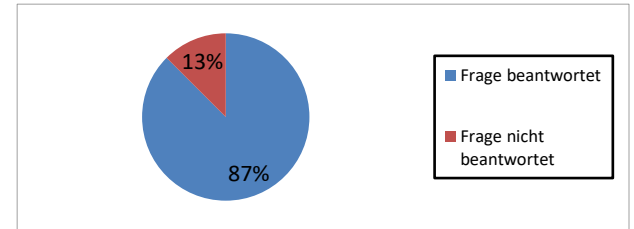


Frage 1 - 1. Wie fühlen Sie und Ihr Kind sich in unserer Einrichtung?

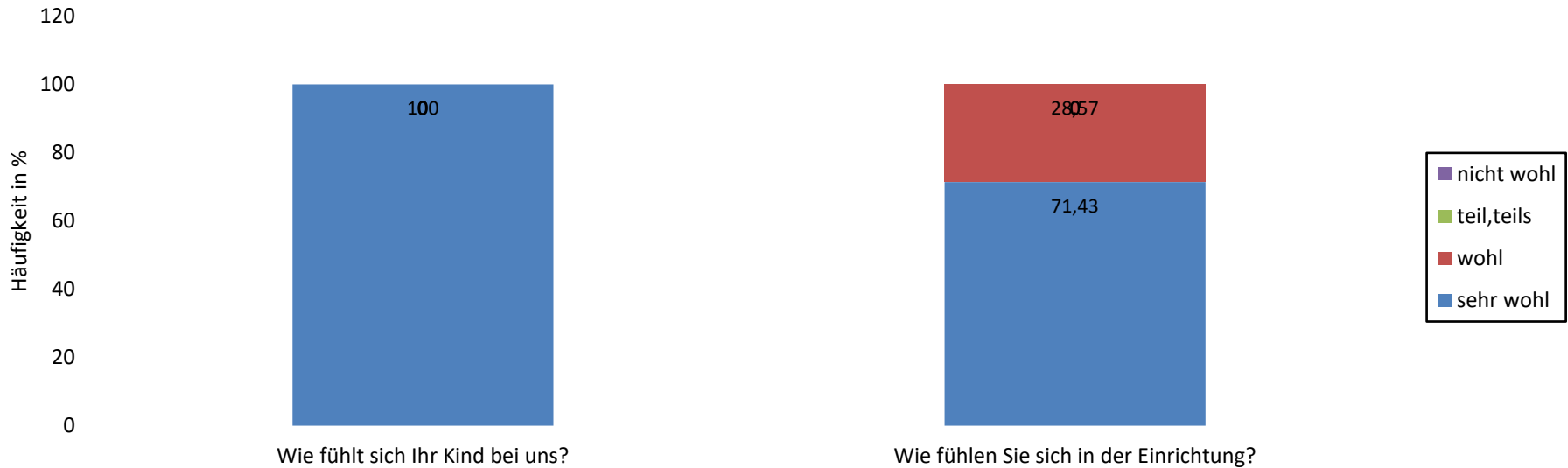
Anzahl ausgewerteter Teilnehmer: 8 (alle Teilnehmer)

Statusdaten

von 8 Teilnehmer	Anzahl	Prozent
Frage gesehen	8	100%
Frage beantwortet	7	87.50%
Frage nicht beantwortet	1	12.50%



1. Wie fühlen Sie und Ihr Kind sich in unserer Einrichtung?

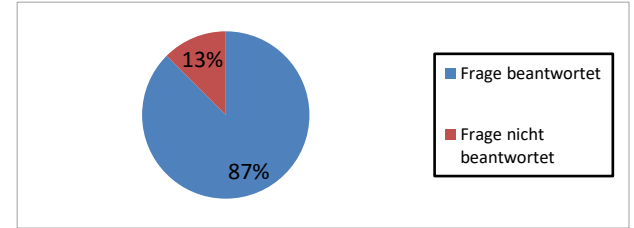


Frage 2 - 2. Wie zufrieden sind Sie mit ...

Anzahl ausgewerteter Teilnehmer: 8 (alle Teilnehmer)

Statusdaten

von 8 Teilnehmer	Anzahl	Prozent
Frage gesehen	8	100%
Frage beantwortet	7	87.50%
Frage nicht beantwortet	1	12.50%



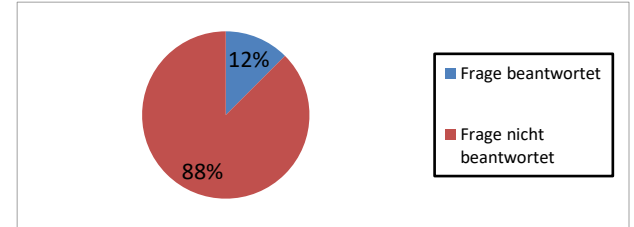
Anzahl der Antworten	sehr zufrieden	zufrieden	weniger zufrieden	unzufrieden	Gesamt
... der pädagogischen Arbeit der Einrichtung?	5	2	0	0	7
... dem Leitungsstil der Einrichtung?	5	2	0	0	7
... der Teamzusammensetzung?	5	2	0	0	7
... der Zusammenarbeit mit den Eltern?	2	5	0	0	7
... der Übergabe bei der Bringsituation am Morgen?	5	2	0	0	7
... der Übergabe bei der Abholsituation am Nachmittag?	4	3	0	0	7

Frage 3 - Bei Unzufriedenheit würden wir uns über eine kurze Beschreibung freuen.

Anzahl ausgewerteter Teilnehmer: 8 (alle Teilnehmer)

Statusdaten

von 8 Teilnehmer	Anzahl	Prozent
Frage gesehen	8	100%
Frage beantwortet	1	12.50%
Frage nicht beantwortet	7	87.50%



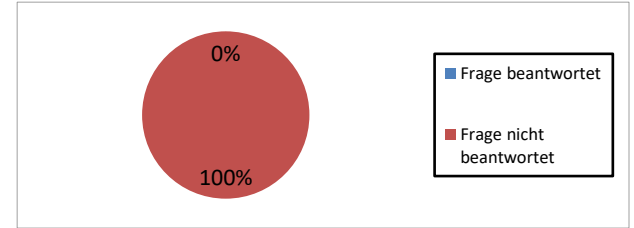
Wert/Antwort	Anzahl	Häufigkeit
Die Mitarbeiterinnen leisten hervorragende Arbeit auch über das was man erwarten hinaus.	1	100%
Gesamt	1	100%

Frage 4 - 3. Welche Anregungen möchten Sie der Einrichtung geben?

Anzahl ausgewerteter Teilnehmer: 8 (alle Teilnehmer)

Statusdaten

von 8 Teilnehmer	Anzahl	Prozent
Frage gesehen	8	100%
Frage beantwortet	0	0%
Frage nicht beantwortet	8	100%



Ergebnis-Details für 3. Welche Anregungen möchten Sie der Einrichtung geben?

Anzahl Antworten	0	Anzahl eindeutige	0
------------------	---	-------------------	---

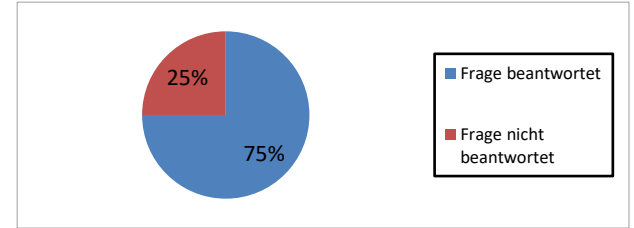
Wert/Antwort	Anzahl	Häufigkeit
--------------	--------	------------

Frage 5 - 4. Wie zufrieden sind Sie im Bezug auf die Trägerverwaltung mit ...

Anzahl ausgewerteter Teilnehmer: 8 (alle Teilnehmer)

Statusdaten

von 8 Teilnehmer	Anzahl	Prozent
Frage gesehen	7	87.50%
Frage beantwortet	6	75%
Frage nicht beantwortet	2	25%



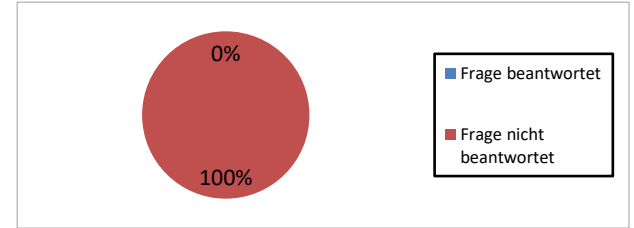
Anzahl der Antworten	sehr zufrieden	zufrieden	weniger zufrieden	unzufrieden	Kann ich nicht beurteilen	Gesamt
... der Zusammenarbeit insgesamt?	2	2	1	0	1	6
... der Erreichbarkeit (Email, Telefon)?	4	1	0	0	1	6
... dem Umgang von Anliegen?	3	1	0	1	1	6

Frage 6 - 5. Welche Wünsche oder Anregungen möchten Sie dem Träger mitteilen?

Anzahl ausgewerteter Teilnehmer: 8 (alle Teilnehmer)

Statusdaten

von 8 Teilnehmer	Anzahl	Prozent
Frage gesehen	7	87.50%
Frage beantwortet	0	0%
Frage nicht beantwortet	8	100%



Ergebnis-Details für 5. Welche Wünsche oder Anregungen möchten Sie dem Träger mitteilen?

Anzahl Antworten 0 Anzahl eindeutige 0

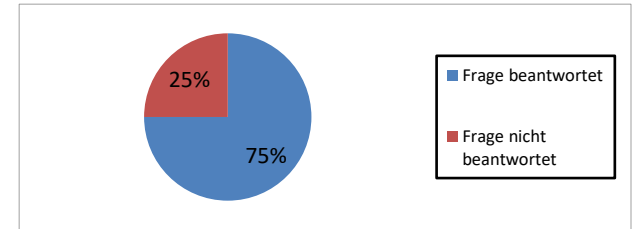
Wert/Antwort	Anzahl	Häufigkeit
--------------	--------	------------

Frage 7 - 6. Sind Sie an einem zusätzlichen themenbezogenen Elternabend mit einem Referenten interessiert (im nächsten Einrichtungsjahr)?

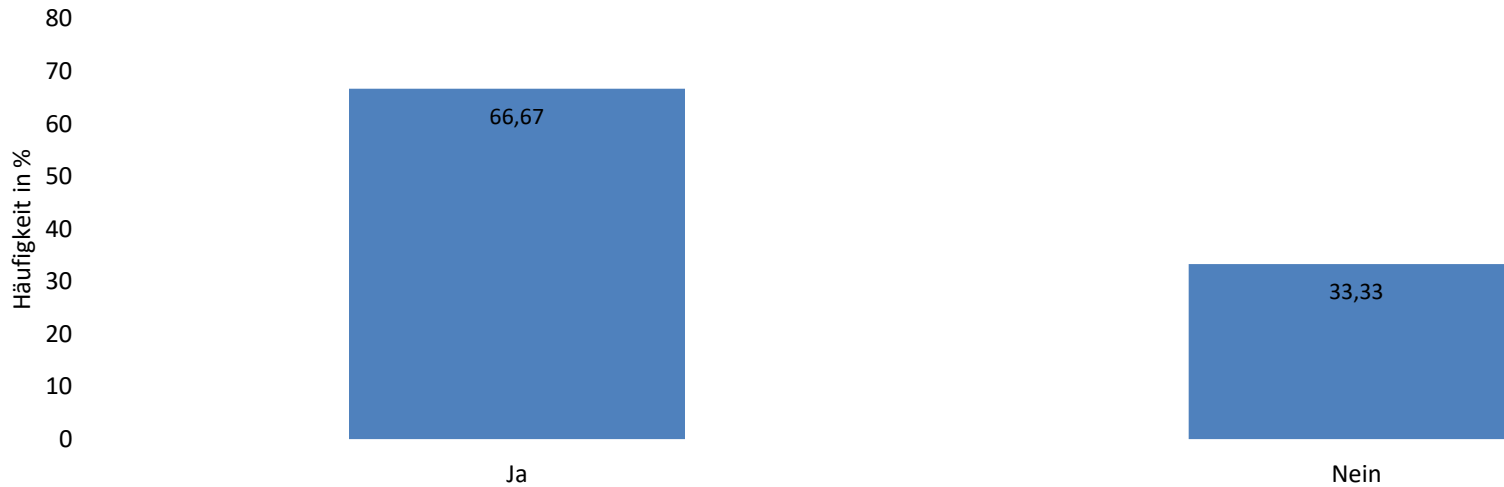
Anzahl ausgewerteter Teilnehmer: 8 (alle Teilnehmer)

Statusdaten

von 8 Teilnehmer	Anzahl	Prozent
Frage gesehen	7	87.50%
Frage beantwortet	6	75%
Frage nicht beantwortet	2	25%



6. Sind Sie an einem zusätzlichen themenbezogenen Elternabend mit einem Referenten interessiert (im nächsten Einrichtungsjahr)?

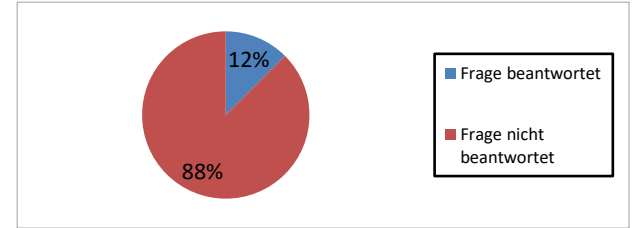


Frage 8 -

Anzahl ausgewerteter Teilnehmer: 8 (alle Teilnehmer)

Statusdaten

von 8 Teilnehmer	Anzahl	Prozent
Frage gesehen	7	87.50%
Frage beantwortet	1	12.50%
Frage nicht beantwortet	7	87.50%



Ergebnis-Details für Eingabe 1

Anzahl Antworten	1	Anzahl eindeutige	1
------------------	---	-------------------	---

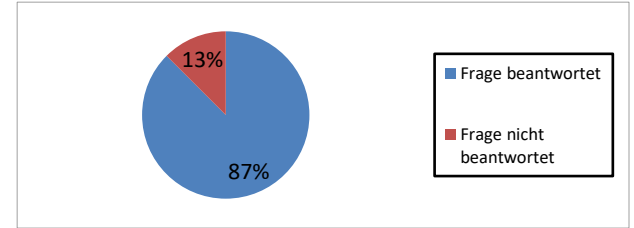
Wert/Antwort	Anzahl	Häufigkeit
Sprachförderung	1	100%
Bewegungsförderung		
Gesamt	1	100%

Frage 9 - 7. Wie zufrieden sind Sie mit ...

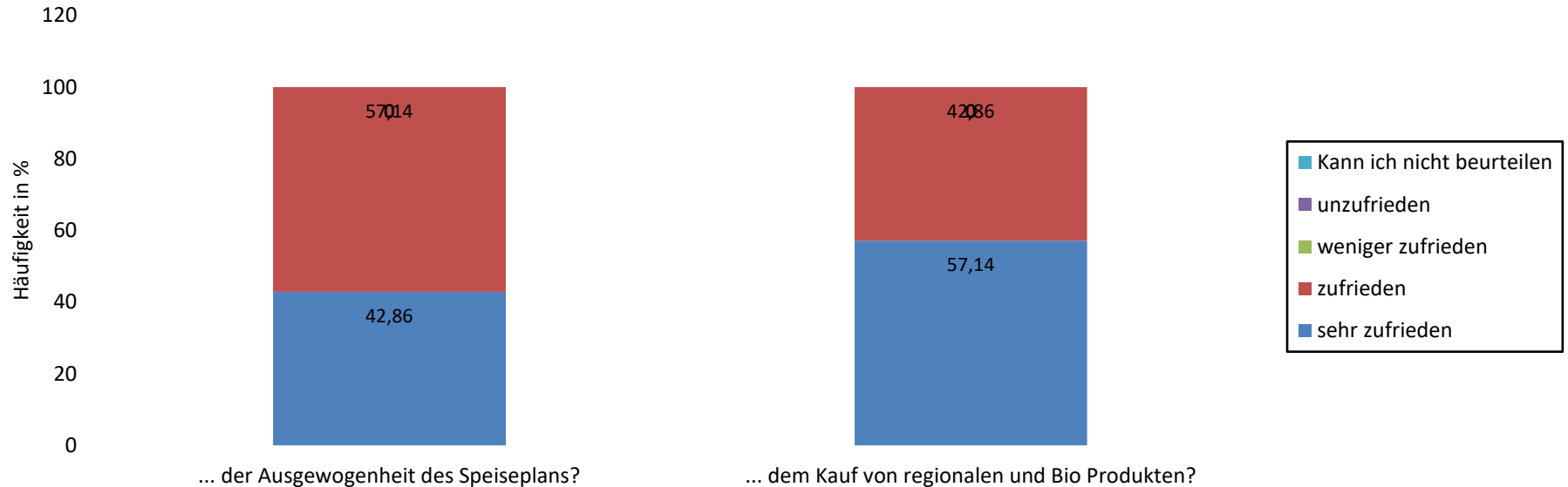
Anzahl ausgewerteter Teilnehmer: 8 (alle Teilnehmer)

Statusdaten

von 8 Teilnehmer	Anzahl	Prozent
Frage gesehen	7	87.50%
Frage beantwortet	7	87.50%
Frage nicht beantwortet	1	12.50%



7. Wie zufrieden sind Sie mit ...

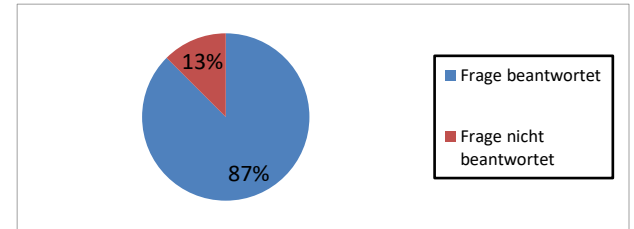


Frage 10 - 8. Aktuell beträgt das Essensgeld 54 € pro Monat. Dies entspricht einem Betrag von 2,57 € pro Kind pro Tag. Bitte kreuzen Sie zutreffendes an.

Anzahl ausgewerteter Teilnehmer: 8 (alle Teilnehmer)

Statusdaten

von 8 Teilnehmer	Anzahl	Prozent
Frage gesehen	7	87.50%
Frage beantwortet	7	87.50%
Frage nicht beantwortet	1	12.50%



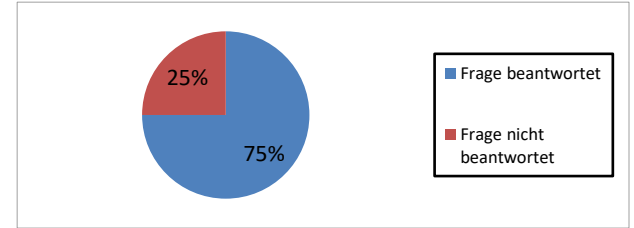
Optionen	Anzahl	Häufigkeit nach Teilnehmer	Häufigkeit nach Antworten
Ich halte die Höhe des Essensgeldes für gerechtfertigt.	3	42.86%	42.86%
Ich halte die Höhe des Essensgeldes für nicht gerechtfertigt.	4	57.14%	57.14%
Gesamt	7 Antworten	7 Teilnehmer	

Frage 11 - 9. Sind Ihnen unsere Social Media Seiten bekannt?

Anzahl ausgewerteter Teilnehmer: 8 (alle Teilnehmer)

Statusdaten

von 8 Teilnehmer	Anzahl	Prozent
Frage gesehen	7	87.50%
Frage beantwortet	6	75%
Frage nicht beantwortet	2	25%



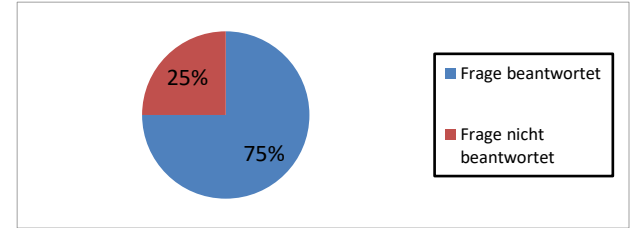
Häufigkeit in %	Ja	Nein	Gesamt
Facebook	66.67%	33.33%	6
Instagram	50%	50%	6

Frage 12 - 10. Verfolgen Sie Informationen auf unseren Social Media Seiten?


Anzahl ausgewerteter Teilnehmer: 8 (alle Teilnehmer)

Statusdaten

von 8 Teilnehmer	Anzahl	Prozent
Frage gesehen	7	87.50%
Frage beantwortet	6	75%
Frage nicht beantwortet	2	25%



10. Verfolgen Sie Informationen auf unseren Social Media Seiten?

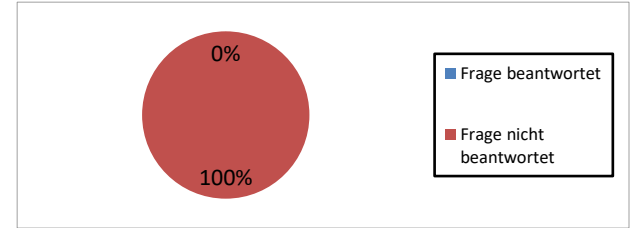


Frage 13 - 11. Welchen Eindruck haben Sie von unserer Instagram/Facebook Seite?

Anzahl ausgewerteter Teilnehmer: 8 (alle Teilnehmer)

Statusdaten

von 8 Teilnehmer	Anzahl	Prozent
Frage gesehen	7	87.50%
Frage beantwortet	0	0%
Frage nicht beantwortet	8	100%



Ergebnis-Details für 11. Welchen Eindruck haben Sie von unserer Instagram/Facebook Seite?

Anzahl Antworten 0 Anzahl eindeutige 0

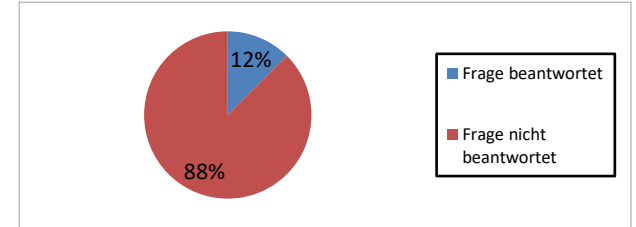
Wert/Antwort	Anzahl	Häufigkeit
--------------	--------	------------

Frage 14 - 12. Welche Inhalte wünschen Sie sich für unsere Instagram/Facebook Seite?

Anzahl ausgewerteter Teilnehmer: 8 (alle Teilnehmer)

Statusdaten

von 8 Teilnehmer	Anzahl	Prozent
Frage gesehen	7	87.50%
Frage beantwortet	1	12.50%
Frage nicht beantwortet	7	87.50%



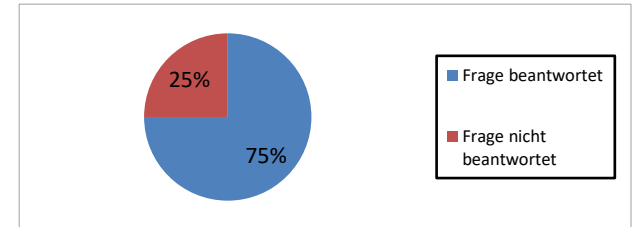
Wert/Antwort	Anzahl	Häufigkeit
Pädagogische Inhalte, Team	1	100%
Gesamt 1		100%

Frage 15 - 13. Wir möchten unsere Instagram Seite persönlicher gestalten und überlegen, ob wir dies mit Fotos auf denen Kinder sichtbar sind erreichen. Wir möchten nun Ihre Grundsätzliche Haltung abfragen. Würden Sie die Erlaubnis geben Fotos auf denen Ihr Kind ohne Gesicht abgebildet ist auf Instagram/Facebook zu veröffentlichen (z.B. Körperteile wie Hände oder Füße, Fotos von hinten, Fotos ohne Kopf, Fotos mit Sonnenhut)?

Anzahl ausgewerteter Teilnehmer: 8 (alle Teilnehmer)

Statusdaten

von 8 Teilnehmer	Anzahl	Prozent
Frage gesehen	7	87.50%
Frage beantwortet	6	75%
Frage nicht beantwortet	2	25%



Optionen	Anzahl	Häufigkeit
Ja	3	50%
Nein	3	50%
Gesamt	6 Antworten	6 Teilnehmer